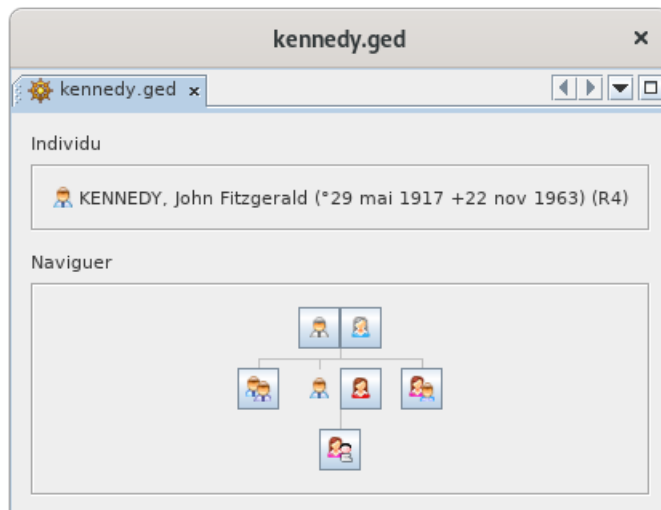


# Navigateur simple

Le navigateur simple est une vue qui permet de naviguer efficacement dans le noyau familial de l'individu sélectionné.



## Description

Le navigateur simple affiche le dernier individu sélectionné. Il n'affiche pas d'autres catégories d'entité.

Dans la partie supérieure, il affiche le nom complet de l'individu.

Dans la partie inférieure, il affiche de façon schématique le noyau familial sous forme de bouton action affichant des figurines.

L'individu sélectionné est celui qui n'est pas sous la forme d'un bouton.

Au-dessus figurent ses deux parents.

A gauche ses grands frères et grandes sœurs.

A droite, d'abord son conjoint et ensuite ses petits-frères et petites-sœurs.

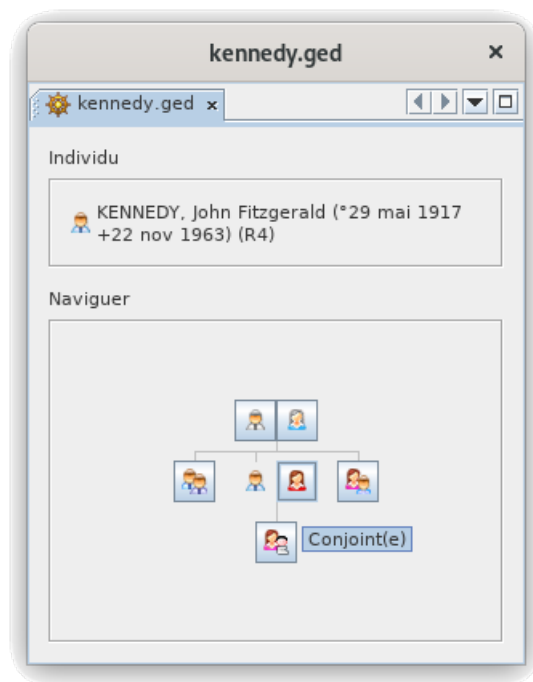
En dessous figurent ses enfants.

Un bouton est grisé quand la personne qu'il est supposé représenter n'existe pas.

## Utilisation

### Survol

Le **survol** d'une figurine vous donne sa fonction.



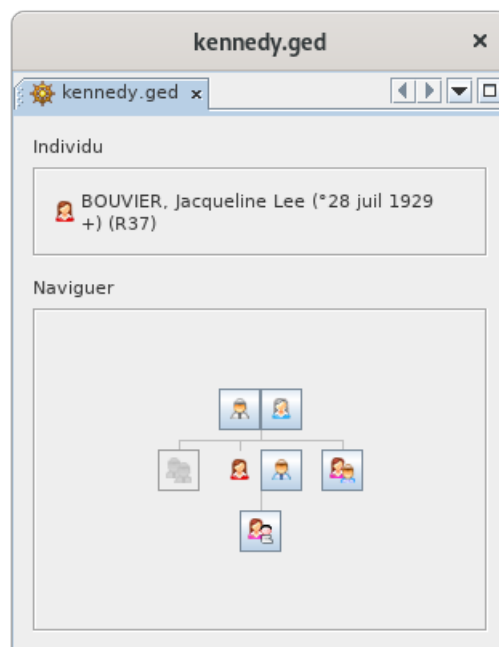
## Clic

Un **clic** sur un bouton sélectionne l'individu que le bouton est supposé représenter.

L'individu sélectionné change alors et se retrouve à son tour au milieu du noyau familial.

Toutes les autres fenêtres d'Ancestris se mettent alors à jour du nouvel individu à afficher, à condition qu'elles n'aient pas épinglé l'entité d'avant et que l'individu existe dans la sélection affichée.

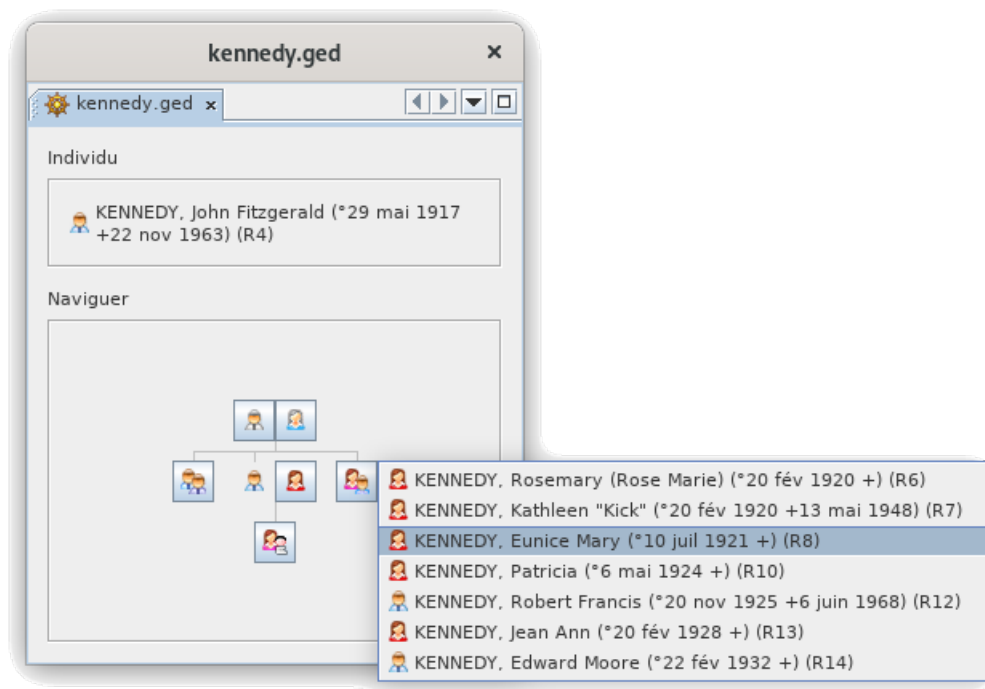
Ici, après avoir cliqué sur le conjoint, celui-ci devient l'individu central.



## Clic prolongé

Si une de ces figurines comporte plusieurs personnes, un **clic prolongé** sur le bouton permet de laisser afficher la liste des personnes et ainsi de sélectionner celle désirée.

Un clic en dehors de la liste permet de sortir de la liste.



## Personnalisation

Cette fenêtre ne se personnalise pas.

🕒 Révision #13

★ Créé Sun, Mar 29, 2020 7:20 PM par [frederic](#)

✎ Mis à jour Mon, Mar 22, 2021 5:07 PM par [jacques](#)