

# Regénérer les numéros d'identification

Cette fonction renumérote les entités de votre généalogie en redéfinissant leur numéros d'identification.

The dialog box is titled "Regénérer les numéros d'identification" and contains the following elements:

- A question mark icon in a circle.
- A section titled "Générer les numéros d'identification pour :" with two radio buttons:
  - Des catégories d'entité** (selected):
    - ☒ Individu
    - ☐ Elément Multimédia
    - ☐ Lieu de Stockage
    - ☐ Fournisseur d'information
    - ☐ Famille
    - ☐ Note
    - ☐ Source
    - ☐ Toutes les catégories d'entité
  - Un numéro d'identification en particulier** (unselected):
    - Numéro à changer:  (with a left arrow button)
    - Nouvelle valeur:
    - Numéro d'identification disponible:
- Fields for "Lettre", "Préfixe", "Longueur", and "Suffixe":
  - Lettre:
  - Préfixe:
  - Longueur:
  - Suffixe:
- Buttons: "OK" and "Annuler".

## Description

La fenêtre qui s'affiche présente deux choix principaux.

- La renumérotation de masse pour une catégorie ou toutes les catégories d'entités.
- La renumérotation une par une des entités de votre choix.

Dans la numérotation de masse, il est possible de définir un format de numérotation. Celui-ci commencera toujours par une lettre.

Dans Ancestris, les numéros d'entité commencent toujours par une lettre.

- **I** pour les individus
- **F** pour les familles
- **M** pour les éléments multimédia
- **N** pour les notes
- **R** pour les lieux de stockage
- **S** pour les sources
- **B** pour les fournisseurs d'information

Ensuite il est possible de définir un préfixe, puis un numéro d'un nombre choisi de chiffres, puis un suffixe.

Dans le cas de la numérotation des entités une par une, vous saisissez l'identifiant de l'entité à renuméroter, et le nouvel identifiant.

## Utilisation

La renumérotation des entités classe les entités choisie par ordre alphabétique de leur description puis attribue un numéro de 1 au nombre d'entités, sans laisser de numéro vide, en respectant le format indiqué.


Pour une numérotation une par une, le bouton avec la flèche rouge vous permet de sélectionner l'entité en cours dans les vues.

Si vous indiquez un identifiant existant, Ancestris vous prévient avec un message à droite du bouton.

Pour le nouvel identifiant, Ancestris vous indique si l'identifiant choisi est libre et n'est pas déjà affecté à une autre entité de votre généalogie.

**Regénérer les numéros d'identification** ✕

---



**Générer les numéros d'identification pour :**

☐ Des catégories d'entité

☒ Individu    ☐ Elément Multimédia    ☐ Lieu de Stockage    ☐ Fournisseur d'information

☐ Famille    ☐ Note    ☐ Source    ☐ Toutes les catégories d'entité

Lettre

Préfixe

Longueur


Suffixe

X

☒ Un numéro d'identification en particulier

Numéro à changer

I1284



CLEMENT, Christian (\*1946 +)

Nouvelle valeur

I9800

Numéro d'identification disponible


OK

Annuler

Que ce soit en cas de renumérotation de masse ou individuelle, Ancestris affiche la fenêtre suivante quand c'est terminé.

**Informations** ✕

---



Les numéros d'identification demandés ont été changés.

OK

## Personnalisation

Il n'y a pas de personnalisation particulière pour cet outil.

---

🕒 Révision #5

★ Créé Tue, Jul 14, 2020 3:07 PM par [frederic](#)

✎ Mis à jour Mon, Mar 22, 2021 5:07 PM par [frederic](#)