




# Site Web

Le **Site Web** génère un mini site permettant de naviguer dans votre généalogie à placer en local sur votre ordinateur ou sur un site privé ou public.

## Relatives

[English](#)

Ce site a été mis en ligne pour vous présenter ma généalogie, avec toutes les personnes qui peuvent constituer ma famille. N'hésitez pas à naviguer à travers ces pages. Bonne découverte.

<p> <b>Individus</b> Ce site rassemble des données sur 210 personnes appartenant à 75 familles.</p> <p><b>Index des personnes</b> <a href="#">?</a>, <a href="#">I</a>, <a href="#">A</a>, <a href="#">B</a>, <a href="#">C</a>, <a href="#">D</a>, <a href="#">E</a>, <a href="#">F</a>, <a href="#">G</a>, <a href="#">H</a>, <a href="#">K</a>, <a href="#">L</a>, <a href="#">M</a>, <a href="#">N</a>, <a href="#">O</a>, <a href="#">P</a>, <a href="#">R</a>, <a href="#">S</a>, <a href="#">T</a>, <a href="#">V</a>, <a href="#">W</a>,</p> <p>Nom <input type="text"/></p> <p><input type="button" value="Rechercher"/></p> <p><b>Galerie des personnes</b></p> 	<p> <b>Index des sources</b> <a href="#">S</a>, <a href="#">"</a>, <a href="#">A</a>, <a href="#">C</a>, <a href="#">E</a>, <a href="#">J</a>, <a href="#">L</a>, <a href="#">T</a>,</p> <p><b>Données rassemblées par</b> Ancestris,</p> <p>Page générée le 20 mai 2020, 19:25:49</p>
--	---

Page générée par un plugin de [Ancestris](#)

## Description

### La finalité

Pour votre usage personnel ou pour vos proches, les pages générées donneront accès aux informations de toutes les personnes présentes dans votre généalogie sous forme d'une navigation agréable dans leur navigateur internet habituel.

Le site Web est un ensemble de pages que vous pourrez lire avec n'importe quel navigateur Internet, sur n'importe quel ordinateur.

Il n'est pas nécessaire d'envoyer vos informations sur un site Internet.

Le site généré est un ensemble de fichiers et de répertoires que vous déposerez sur n'importe quel support (disque dur, CD, clé USB, votre site Internet...), ou que vous pouvez envoyer à un proche de façon privée.

Vous pourrez aussi choisir de créer les pages dans une autre langue en plus des pages en français.

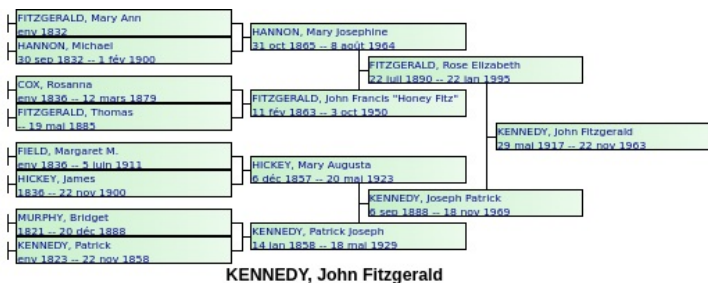
### Les pages

La première page du site donne une vue d'ensemble.

Elle permet d'accéder à tous les individus et toutes les sources par leur index respectif.

L'index permet d'accéder à la liste des individus ou des sources.

Pour chaque individu, vous avez son mini-arbre sur 4 générations, sa fiche d'information, ses parents, ses notes, ses sources.



John, Fitzgerald KENNEDY

<p><b>État civil</b></p> <p>Sexe: Masculin</p> <p>Naissance: 29 mai 1917 Brookline, , Norfolk County, MA, USA <a href="#">Voir la carte</a> <sup>S1</sup></p> <p>Décès: 22 nov 1963 Dallas, , Dallas County, TX, USA <a href="#">Voir la carte</a> <sup>S2</sup></p> <p><b>Profession</b></p> <p>US President #35</p> <p><b>Inhumation</b></p> <p>25 nov 1963 Arlington, 22209, Arlington County, VA, USA <a href="#">Voir la carte</a> <sup>S3</sup></p> <p><b>Sources</b></p> <p><sup>S4</sup></p> <p><b>Notes</b></p> <p><sup>N2</sup> <sup>N3</sup> <sup>N4</sup> <sup>N5</sup></p> <p><b>Référence</b></p> <p>KENNJF17</p> <p><b>Divers</b></p> <p>Données mises à jour le 25 mars 2018, 22:23:54</p> <p>Page générée le 20 mai 2020, 19:25:47</p>	<p><b>Parents</b></p> <p><a href="#">KENNEDY, Joseph Patrick</a> <a href="#">FITZGERALD, Rose Elizabeth</a></p> <p><b>Famille - BOUVIER, Jacqueline Lee</b></p> <p>Marriage: 12 sep 1953 Newport, , Newport County, RI, USA <a href="#">Voir la carte</a> <sup>S4</sup></p> <p><b>Enfants:</b></p> <ul style="list-style-type: none"> <li><a href="#">KENNEDY, Caroline Bouvier</a></li> <li><a href="#">KENNEDY Jr., John Fitzgerald</a></li> <li><a href="#">KENNEDY, Patrick Bouvier</a></li> </ul> <p><b>Sources</b></p> <p><sup>S5</sup></p> <p><b>Divers</b></p> <p>Données mises à jour le 25 mars 2018, 22:19:38</p>	<p><b>N1:</b></p> <p><b>N2:</b> John F. Kennedy's charismatic personality was evident from early childhood, as was his competitiveness. His love of books and history, capacity for introspection and curiosity about ideas developed largely from the many hours he spent in bed with illnesses, starting with a particularly virulent attack of scarlet fever when he was two and one-half years old. Although he was often absent from school and illness forced him to drop out of a preparatory school and later, Princeton University, he graduated cum laude from Harvard University in 1940.</p> <p><b>N3:</b> With the 1944 death of his brother Joe, the family's political ambitions transferred to Jack. His road to the White House began with his election to Congress in 1946. Three terms there and he was ready to wrest a Senate seat from the popular Republican Henry Cabot Lodge, Jr.</p> <p><b>N4:</b> Jack's foray into presidential politics started with his narrow defeat for nomination to be the vice presidential candidate on the 1956 ticket with Adlai Stevenson, Jr. In 1960 he sought and won the presidential nomination and subsequently, the election. When he took his oath of office on the old family Bible that had belonged to the first Fitzgerald to come to America, he was affirming the immigrant belief in America.</p> <p><b>N5:</b> On November, 22, 1963, John F. Kennedy was assassinated by Lee Harvey Oswald in Dallas, Texas.</p>	<p><b>S1:</b> <a href="#">Source (S10)</a> Qualité des données: 2</p> <p><b>S2:</b> <a href="#">Assassinated (S9)</a> Qualité des données: 2</p> <p><b>S3:</b> <a href="#">Arlington National Cemetery (S8)</a> Qualité des données: 2</p> <p><b>S4:</b> <a href="#">Source (S64)</a> Qualité des données: 2</p> <p><b>S5:</b> <a href="#">Source (S2)</a></p> <p><b>S6:</b> <a href="#">Source (S13)</a></p>
---	--	--	---

# Utilisation

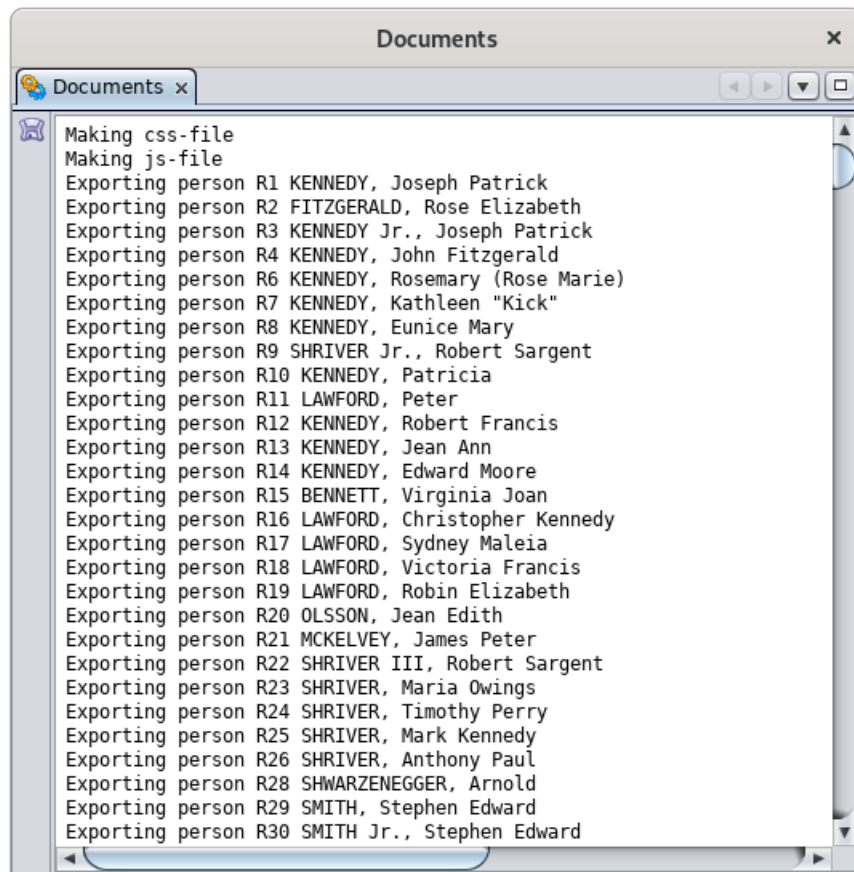
Le site Web se génère très facilement. Il suffit de choisir l'action du Menu / Outils / Publication / Site Web.

Ancestris vous demande un emplacement pour y placer les fichiers qui vont constituer votre site.

Le répertoire indiqué doit être vide. Les fichiers qui s'y trouvent seront en tout cas effacés. Ancestris vous prévient si c'est le cas.

Une fois le répertoire choisi, le site se génère immédiatement.

La fenêtre suivante apparaît pour vous donner le résultat de la génération. Vous pourrez la fermer ensuite.



Dès la fin de la génération, votre navigateur s'ouvre et affiche la page d'accueil du site généré.

Quand vous aurez fini de naviguer, vous pourrez refermer le navigateur.

Si vous souhaitez revoir ensuite les pages du site Web, il n'est nécessaire de régénérer le site.

Il suffit d'ouvrir le fichier index.html qui se trouve dans le répertoire qui vous aviez indiqué pour générer le site.

Par ailleurs, dans le cas où vous voudriez copier votre site sur un autre support ou l'envoyer par email, vous pouvez compresser le répertoire contenant les fichiers.

## Personnalisation

Les pages générées sont personnalisables au moyen de la page [Extensions de Préférences](#), onglet Site Web.

Site Internet	
Affichage d'une note de pied de page avec lien vers Ancestris	<input checked="" type="checkbox"/>
Afficher le numéro Sosa-Stradonitz	<input type="checkbox"/>
Afficher les notes en entier sur les pages des personnes	<input type="checkbox"/>
Afficher une carte pour chaque personne	<input checked="" type="checkbox"/>
Couleur de fond des boîtes	Vert
Couleur de fond des pages	<input type="text" value=""/>
Couleur des bords et des lignes	<input type="text" value=""/>
Couleur des liens	<input type="text" value=""/>
Couleur des liens visités	<input type="text" value=""/>
Couleur du texte	<input type="text" value=""/>
Formatage des lieux (vérifiez la description du plugin)	all
Inclure les personnes encore en vie	<input type="checkbox"/>
Lien vers une carte pour les lieux avec coordonnées	<input checked="" type="checkbox"/>
Nom du fichier d'index des lieux de stockage	repositories.html
Nom du fichier d'index des personnes	listing.html
Nom du fichier d'index des sources	sources.html
Nom du fichier de la page d'accueil du rapport	index.html
Supprimer du répertoire de sortie les répertoires et fichiers existants	<input type="checkbox"/>
Supprimer la déclaration xml au début des fichiers HTML	<input type="checkbox"/>
Titre de la page d'accueil	Relatives
Traduire vers la langue suivante (ISO639 2 lettres, ex: en)	pt
Type d'arbre	Parents à gauche et enfants à droite

Les options de personnalisation sont plutôt explicites. Concentrons-nous sur celles qui le sont moins.

- Formatage des lieux : **all** est la seule valeur disponible à ce stade.
- Traduire vers la langue suivante (ISO639 2 lettres, ex en) : mettre à blanc pour ne pas générer d'autre langue, ou saisissez le code pays sur 2 caractères sinon. Les langues disponibles sont : *da, de, el, en, es, fi, it, nl, pt, sv*.

🕒 Révision #11

★ Créé Wed, Nov 20, 2019 2:58 PM par [jacques](#)

✍ Mis à jour Mon, Mar 22, 2021 5:07 PM par [frederic](#)