

Mblock sous Linux

On va utiliser la version Web de Mblock avec le navigateur Chrome de Google

[ide en Ligne de Mblock](#)

Il faut telecharger, installer et demarrer le logicielmlink.deb pour Linux

-Telechargement-

[mlink.deb pour linux](#)

-Installation-

Clic droit sur le fichier "mlink.de" faire "Ouvrir avec Programme d'installation de paquet" , cliquer sur "installation de paquet"

En mode "terminal"

coller dans le terminal :

```
sudo mblock-mlink start
```

Vous devez avoir d'afficher :


```
Start mlink: Running...  
Version: 1.2.0
```

NE PAS FERMER LE TERMINAL TANT QUE VOUS UTILISER MBLOCK

Ensuite lancer Chrome et ouvrir le lien :

<https://ide.mblock.cc/>

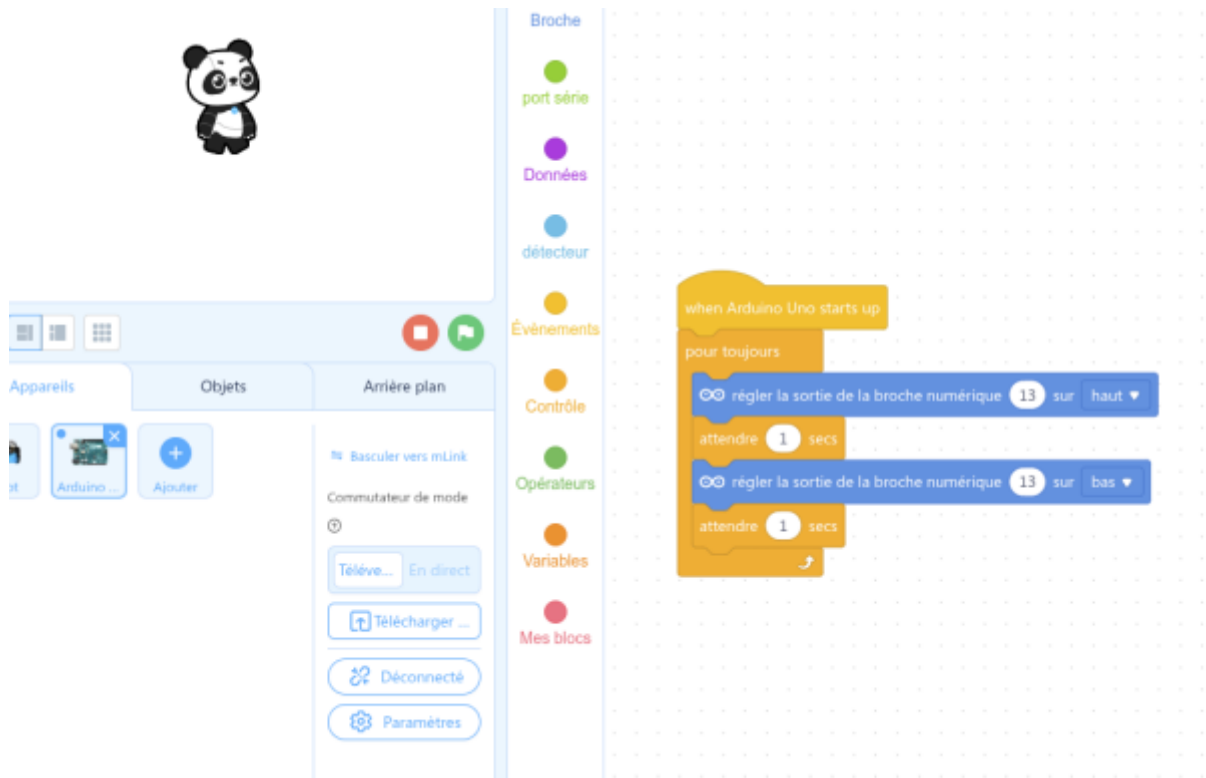
Ajouter un appareil soit Mbot(robot) soit une carte arduino (Uno)



Connecter votre appareil (Ici Carte arduino Uno) : Cliquer sur “Série” et choisissez le port sous Linux “ttyACM0”




Creer Votre Programme :



Cliquez sur “Télécharger”, une fenetre va s'ouvrir avec “Progression du telechargement”

vous pouvez voir votre programme en mode Arduino en cliquant sur :



Vous verrez le programme en mode texte :



```
1 // generated by mBlock5 for <your product>
2 // codes make you happy
3
4 #include <Arduino.h>
5 #include <Wire.h>
6 #include <SoftwareSerial.h>
7
8 void _delay(float seconds) {
9     long endTime = millis() + seconds * 1000;
10    while(millis() < endTime) _loop();
11 }
12
13 void setup() {
14     pinMode(13,OUTPUT);
15     while(1) {
16         digitalWrite(13,1);
17         _delay(1);
18         digitalWrite(13,0);
19         _delay(1);
20
21         _loop();
22     }
23 }
24
25
26 void _loop() {
27 }
28
29 void loop() {
30     _loop();
31 }
```

Nommez votre programme :



Vous pouvez l'enregistrer sur votre ordinateur (Local dossier telechargement en implicite) ou en ligne en vous enregistrant (Mail et mdp) :

L'avantage de s'enregistrer , c'est de retrouver tous ces appareils et programmes deja fait , en local , il faut tout reconfigurer à chaque session nouvelle...



From: <https://magenealogie.chanterie37.fr/www/fablab37110/> - Castel'Lab le Fablab MJC de Château-Renault

Permanent link: <https://magenealogie.chanterie37.fr/www/fablab37110/doku.php?id=start:arduino:mblock:linux&rev=1748714097>

Last update: 2025/05/31 19:54

