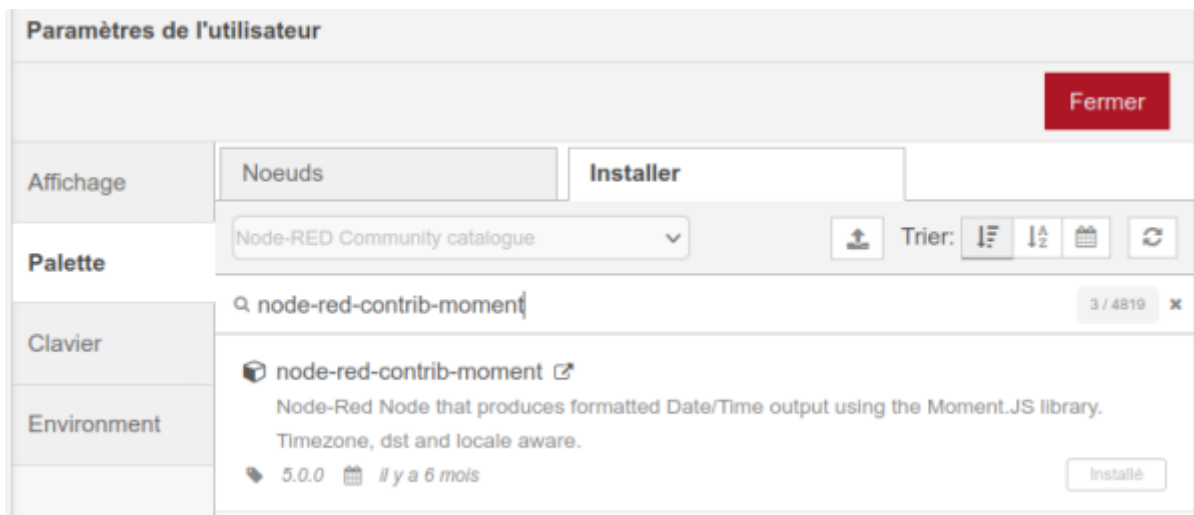


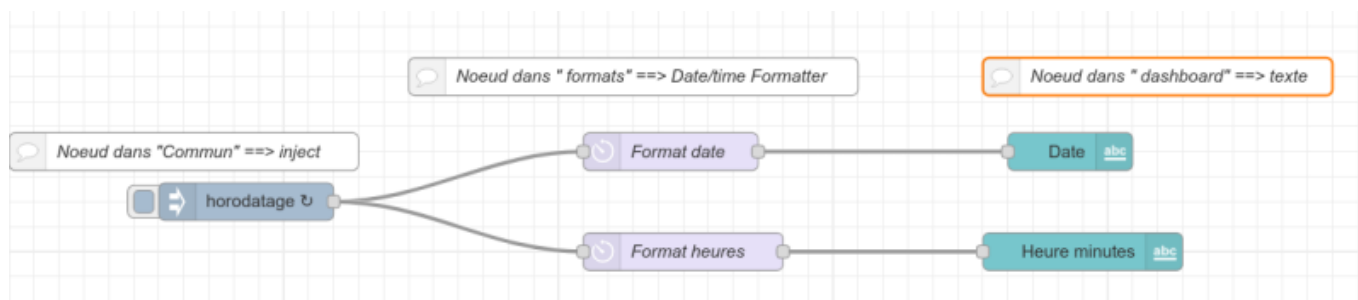
# Date et heure dans Node red

## Avec le noeud Date/Time Formater

Il faut dans le menu " Gerer la palette" installer ==> **node-red-contrib-moment**



Dans node-red , mettre les noeuds suivant :



Le noeud "Horodatage"

**Modifier le noeud inject**

Supprimer Annuler Terminer

**Propriétés**

Nom

msg.payload = horodatage

msg.topic = a-z

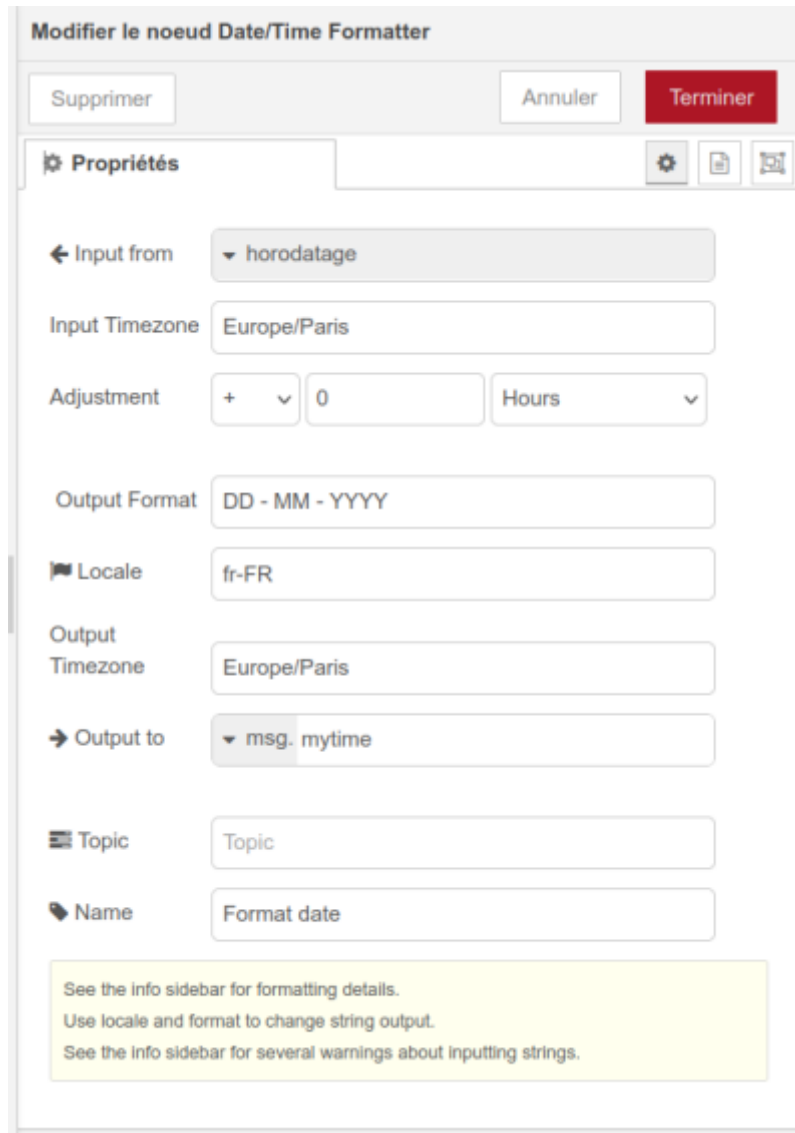
+ Ajouter Injecter maintenant

Injecter une fois après 0.1 secondes, puis

Répéter intervalle

chaque 1 secondes

le noeud "Date/Time Formatter" pour la date ==> Input From = Horodatage Output format = DD - MM - YYYY et Output to = msg.mytime



le noeud "Date/Time Formatter" pour l'heure ==> Input From = Horodatage Output format = h - m - s ( en minuscule ) et Output to = msg.mytime

### Modifier le noeud Date/Time Formatter

Supprimer Annuler Terminer

**Propriétés**

← Input from horodatage

Input Timezone Europe/Paris

Adjustment + 0 Hours

Output Format h - m - s

🇫🇷 Locale fr-FR

Output Timezone Europe/Paris

→ Output to msg. mytime

📄 Topic Topic

📁 Name Format heures

See the info sidebar for formatting details.  
Use locale and format to change string output.  
See the info sidebar for several warnings about inputting strings.

From: <https://magenealogie.chanterie37.fr/www/fablab37110/> - Castel'Lab le Fablab MJC de Château-Renault

Permanent link: <https://magenealogie.chanterie37.fr/www/fablab37110/doku.php?id=start:esp32:nodered:heure:nr&rev=1706004969>

Last update: 2024/01/23 11:16

