

# Préférences Freecad 1.0.2

freecad\_preferences102.pdf

## Modifier et/ou vérifier certains réglages de FreeCAD

### Affichage

1. > Edition → Préférences → Affichage → Vue-3D → cocher “afficher la croix de l'axe par défaut” ; cocher “utiliser OpenGL VBO ; Anticrenelage = MSAA 8x”

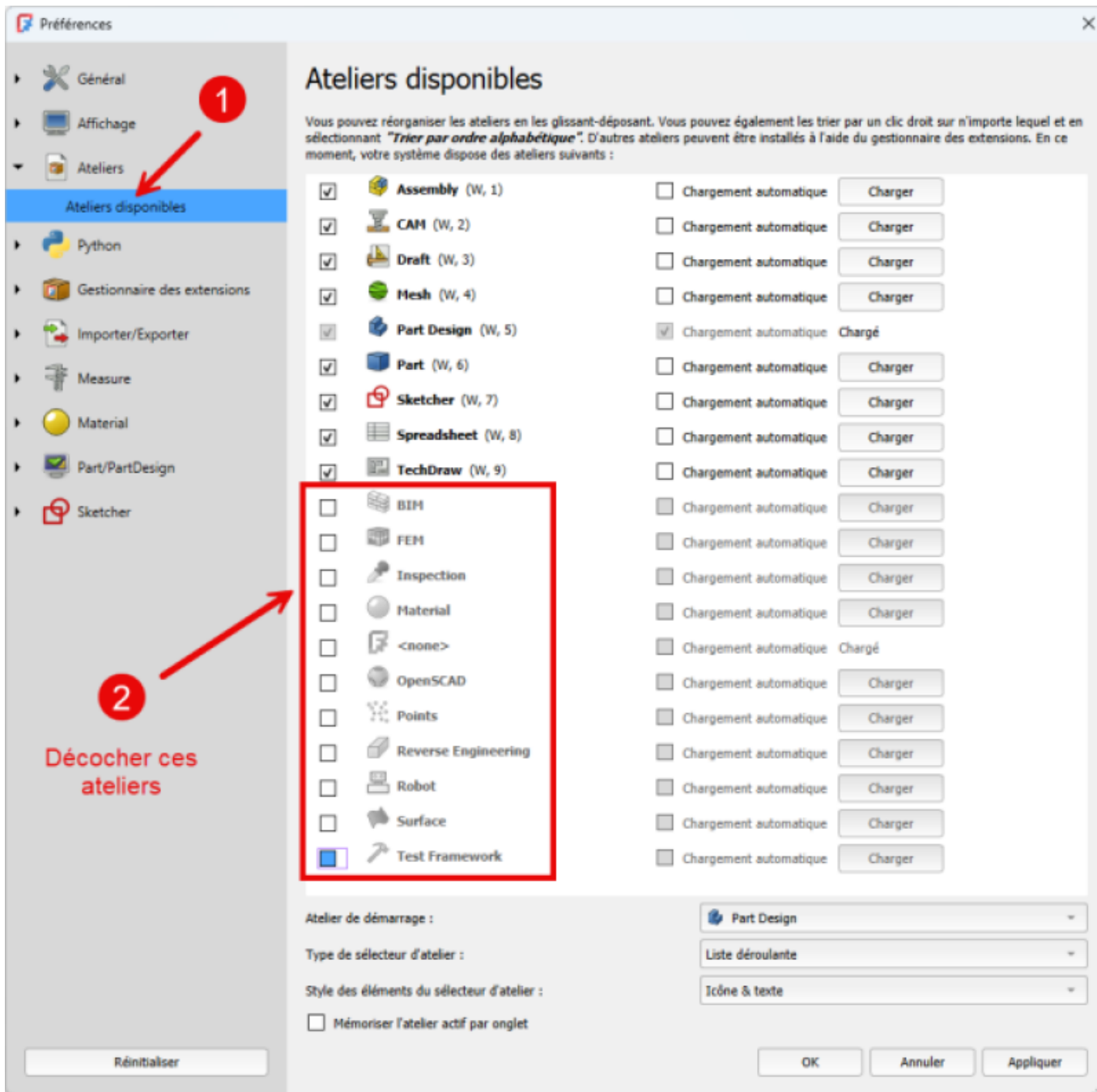


Les paramètres Utiliser OpenGL VBO et Anticrenelage accélèrent l’affichage 3D mais dépendent de la carte graphique installée sur votre ordinateur et peuvent parfois planter FreeCAD, à tester... Si vous modifiez l’anticrenelage, il faudra redémarrer FreeCAD pour l’activer ;

1. > Edition → Préférences → Affichage → Navigation → Souris → **Gesture**

### Simplifier la liste des ateliers

1. > Edition → Préférences → Ateliers → Ateliers disponibles → Décochez : BIM, FEM, Inspection, Matériau, F<none> , Openscad, Points, Reverse Engineering, Robot, Surface, Test Framework.



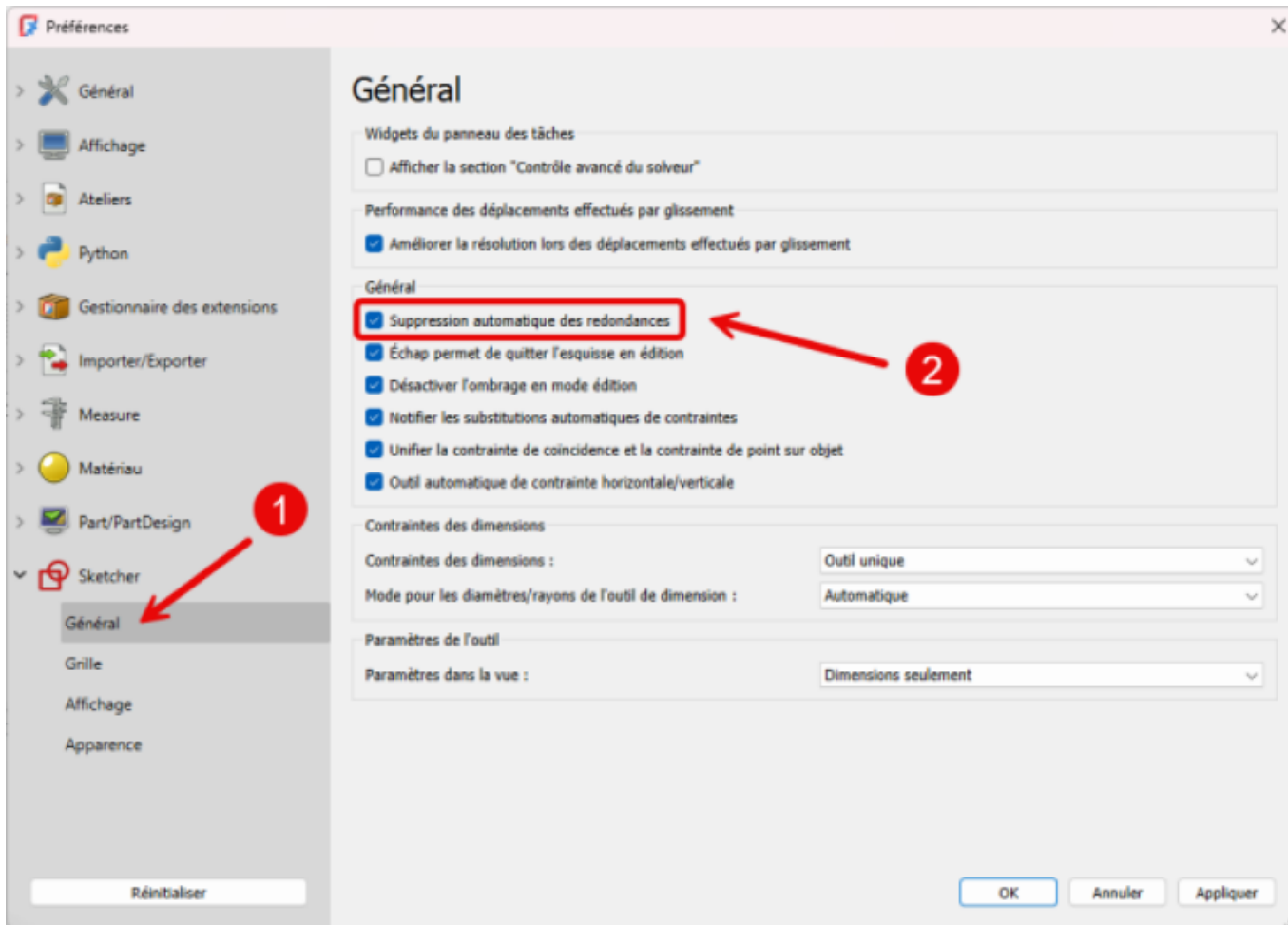
Décocher ces ateliers



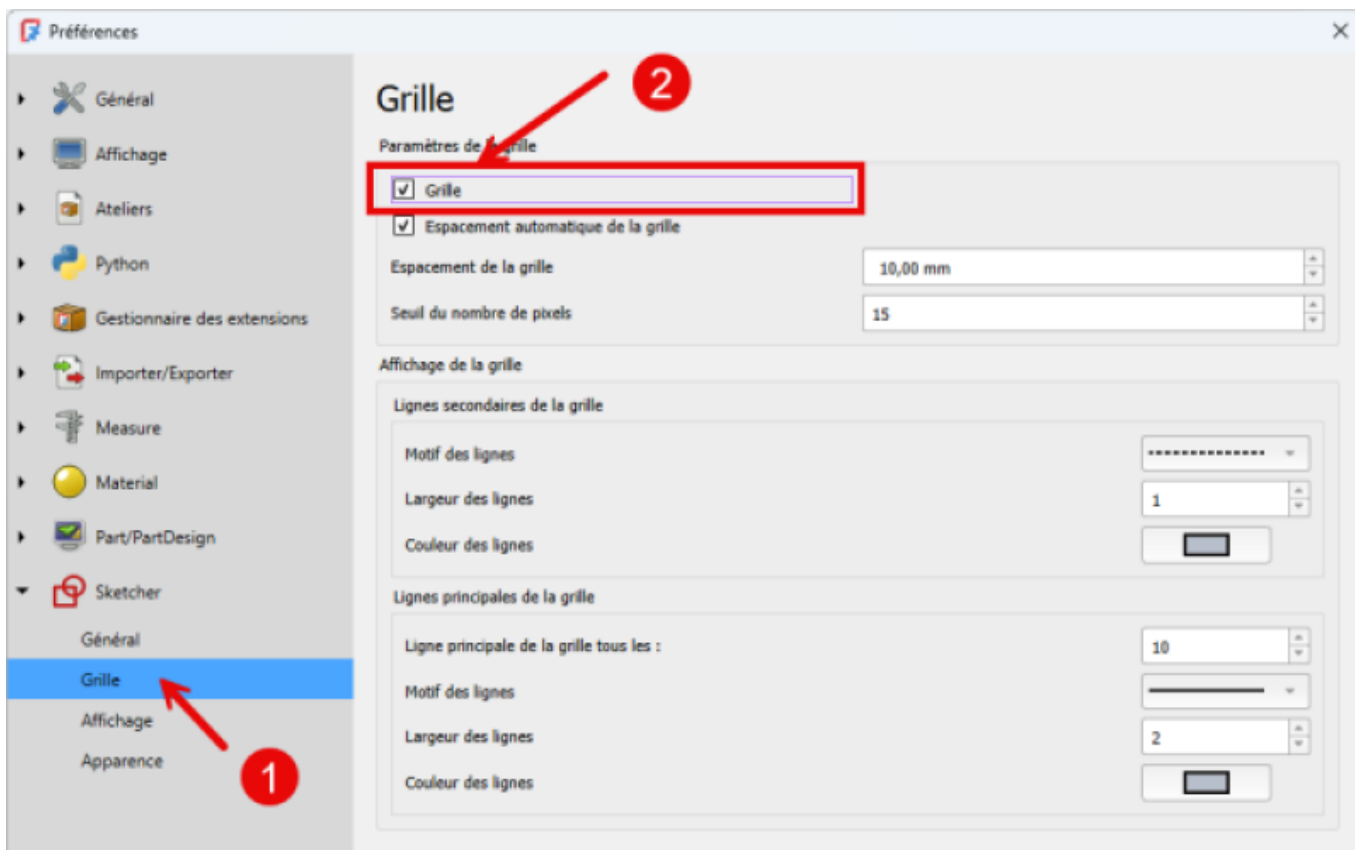
Vous pourrez les rendre disponibles à nouveau si vous en avez besoin par la suite...

## Atelier Sketcher

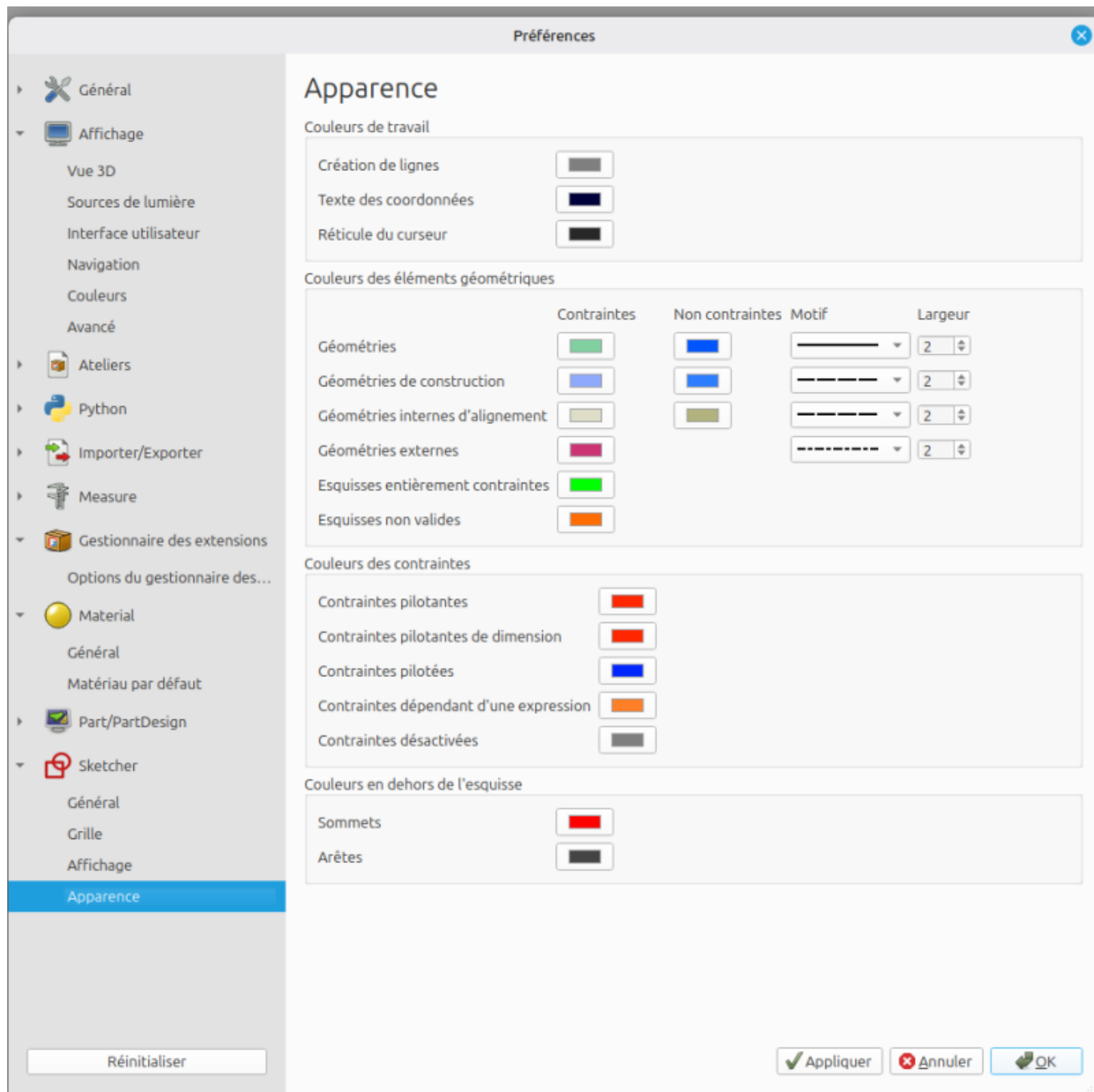
1. >Cocher Supprimer automatiquement les contraintes redondantes ;






1. > Afficher la grille dans l'atelier Sketcher



## 1. > Vérifier les couleurs



## Emplacement des fichiers de configuration

	system.cfg & user.cfg	macros, Material & savedPreferencesPack
	C:\Users\login\AppData\Roaming\FreeCAD	
	/Users/login/Library/Preferences/FreeCAD	/Users/login/Library/Application Support/FreeCAD
	/home/login/.config/FreeCAD	/home/login/.local/share/FreeCAD

## Utilisation de la souris

From:

<https://magenealogie.chanterie37.fr/www/fablab37110/> - Castel'Lab le Fablab MJC de Château-Renault

Permanent link:

<https://magenealogie.chanterie37.fr/www/fablab37110/doku.php?id=start:freecad:preferences&rev=1770728736>

Last update: **2026/02/10 14:05**

