

Notifications sur telephone via l'application ntfy (open source)

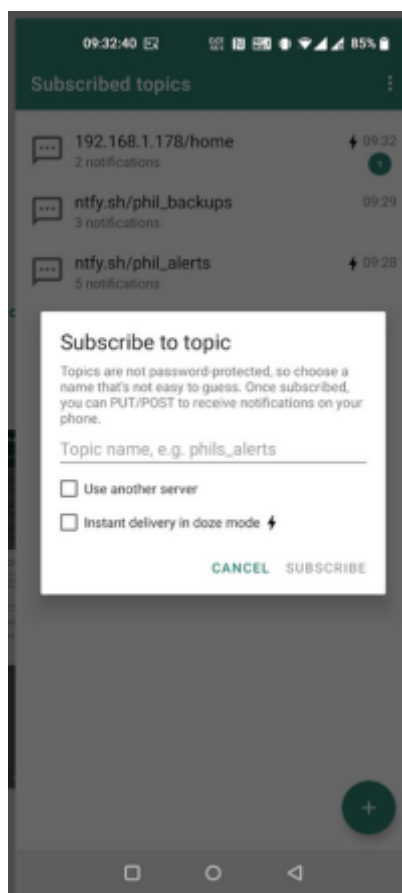
Installation

sur telephone

Installer l'application ntfy via Play Store



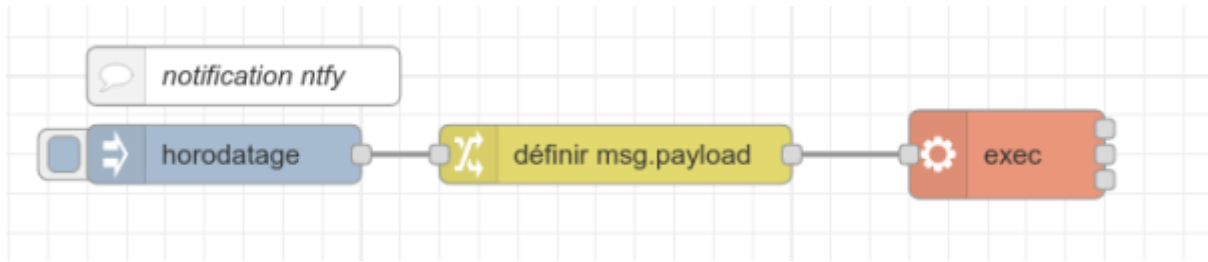
S'abonner au sujet :



exemple : fablab_alarme_intrusion

Et bien sur autoriser et regler votre sonnerie des notifications

Sur node-red



pour le test installer 3 noeuds :

1. -Inject :Horodatage
2. -Change
3. -Exec

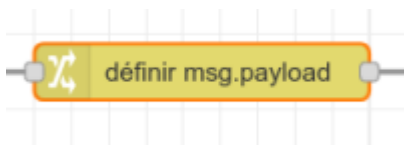
-1- Le noeud Horodatage



`msg.payload = Horodatage`



-2- Le noeud Change



```
curl -d "intrusion fabalb" ntfy.sh/fablab_alarme_intrusion
```

Modifier le noeud change

Supprimer Annuler Terminer

Propriétés

Nom

Règles

Définir msg.payload

sur la valeur curl -d "Intrusion Fablab" ntfy.sh/fablab_alarme_intrusion

Apporter

Activé

-3-le noeud Exec



Last update:
2024/03/14
15:24

start:raspberry:nodered:notifications <https://chanterie37.fr/fablab37110/doku.php?id=start:raspberry:nodered:notifications>

Modifier le noeud exec

Supprimer Annuler Terminer

Propriétés

Commande

Joindre msg.payload

Sortie lorsque la commande est terminée - mode exec

Temps mort Facultat secondes

Masquer la console

Nom

Activé

Quand on appuie sur le bouton horodatage , on envoie une notification sur le telephone



Il ne faut pas avoir ouvert l'application ntfy sur le telephone pour avoir une sonnerie de notification ...

From:

<https://chanterie37.fr/fablab37110/> - Castel'Lab le Fablab MJC de Château-Renault

Permanent link:

<https://chanterie37.fr/fablab37110/doku.php?id=start:raspberry:nodered:notifications>

Last update: **2024/03/14 15:24**

