

Notifications sur telephone via l'application ntfy (open source)

Installation

sur telephone

Installer l'application ntfy via Play Store



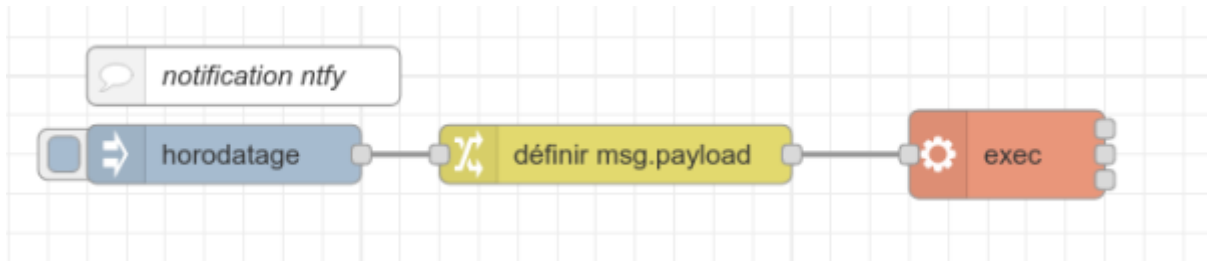
S'abonner au sujet :



exemple : fablab_alarme_intrusion

Et bien sur autoriser et regler votre sonnerie des notifications

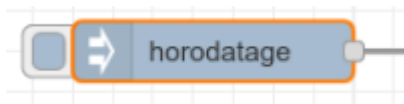
Sur node-red



pour le test installer 3 noeuds :

1. -Inject :Horodatage
2. -Change
3. -Exec

-1- Le noeud Horodatage



msg.payload = Horodatage

Modifier le noeud inject

Supprimer Annuler Terminer

Propriétés

Nom

msg.payload = horodatage

msg.topic = /_z

+ Ajouter Injecter maintenant

Injecter une fois après 0,1 secondes, puis

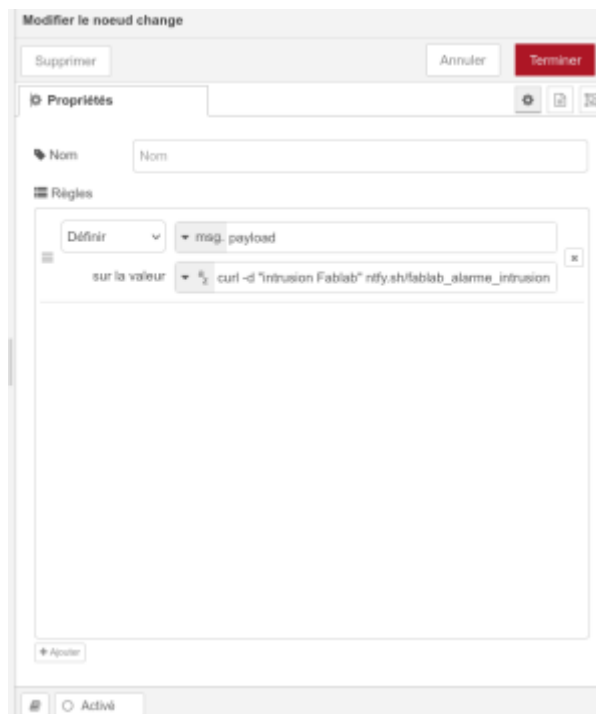
Répéter non

Activé

-2- Le noeud Change



```
curl -d "intrusion fabalb" ntfy.sh/fablab_alarme_intrusion
```



-3-le noeud Exec



Modifier le noeud exec

Supprimer Annuler Terminer

Propriétés

Commande

+ Joindre msg payload

Paramètres d'entrée supplémentaires

Sortie

Temps mort secondes

Masquer la console

Nom

Activé

Quand on appuie sur le bouton horodatage , on envoie une notification sur le telephone



Il ne faut pas avoir ouvert l'application ntfy sur le telephone pour avoir une sonnerie de notification ...

From: <https://magenealogie.chanterie37.fr/www/fablab37110/> - Castel'Lab le Fablab MJC de Château-Renault

Permanent link: <https://magenealogie.chanterie37.fr/www/fablab37110/doku.php?id=start:raspberrypi:nodered:notifications&rev=1710426239>

Last update: 2024/03/14 15:23

