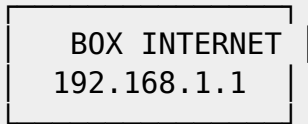


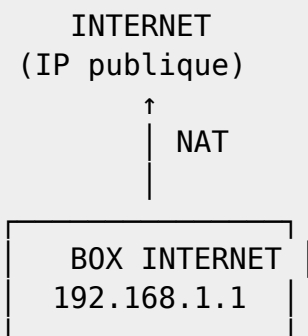
Soirée resaux IPV4 Box : preparation

□ Schéma du réseau Box en IPv4

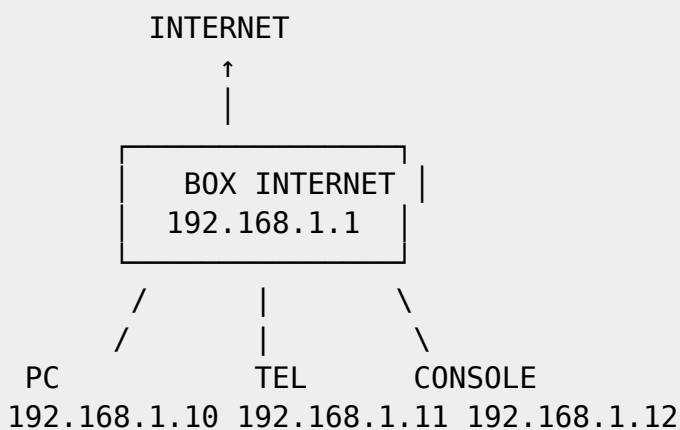
□ Étape 1 : Dessiner la Box (au centre)




□ Étape 2 : Ajouter Internet (en haut)



□ Étape 3 : Ajouter les appareils (réseau local)



□ Étape 4 : Ajouter les fonctions (bulles ou flèches)



BOX INTERNET
192.168.1.1

↑
NAT
(vers Internet)

□ Légende à écrire sous le schéma

- **IPv4** : adresse en 4 nombres
- **IP privée** : réseau local (192.168.1.X)
- **DHCP** : attribution automatique des IP
- **NAT** : accès à Internet
- **Box** : cœur du réseau

□ Astuce présentation

- Box : **rectangle**
- Appareils : **cercles**
- Flèches : **sens de la communication**
- Couleur différente pour Internet

From:
<https://magenealogie.chanterie37.fr/www/fablab37110/> - Castel'Lab le Fablab MJC de Château-Renault

Permanent link:
<https://magenealogie.chanterie37.fr/www/fablab37110/doku.php?id=start:reseaux:ipv4:box&rev=1766316632>

Last update: 2025/12/21 12:30

