

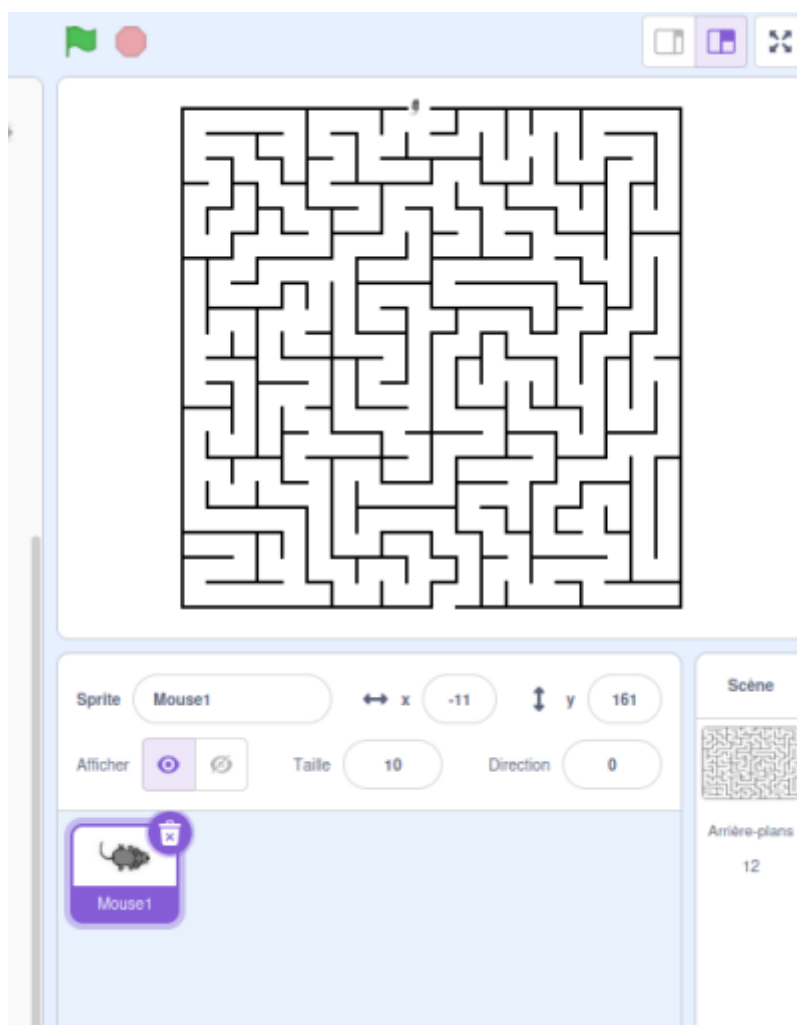
# Création Jeux Scratch 3

## Création d'un Labyrinthe scratch3

Exemples d'images de Labyrinthe

[Création de labyrinthes](#)

**Taille du costume "Souris"**



**Programme en mode bloc**



```
quand le drapeau vert est cliqué
  basculer sur l'arrière-plan 20 by 20 orthogonal maze2
  aller à x: 7 y: -171
  mettre deplacementAv à 2
  mettre deplacementAR à -2
  répéter indéfiniment
    si touche flèche droite pressée ? alors
      ajouter deplacementAv à x
      si couleur touchée ? alors
        ajouter deplacementAR à x
    si touche flèche gauche pressée ? alors
      ajouter deplacementAR à x
      si couleur touchée ? alors
        ajouter deplacementAv à x
    si touche flèche haut pressée ? alors
      ajouter deplacementAv à y
      si couleur touchée ? alors
        ajouter deplacementAR à y
    si touche flèche bas pressée ? alors
      ajouter deplacementAR à y
      si couleur touchée ? alors
        ajouter deplacementAv à y
    si ordonnée y > 160 alors
      dire C'est gagné! pendant 2 secondes
```

labyrinthe001.sb3.tar

**Enlever .tar**

labyrinthetimer001sb3.tar

**Enlever .tar**

labyrinthetimer002.sb3.tar

**Enlever .tar**

labyrinthetimer002t12.sb3.tar

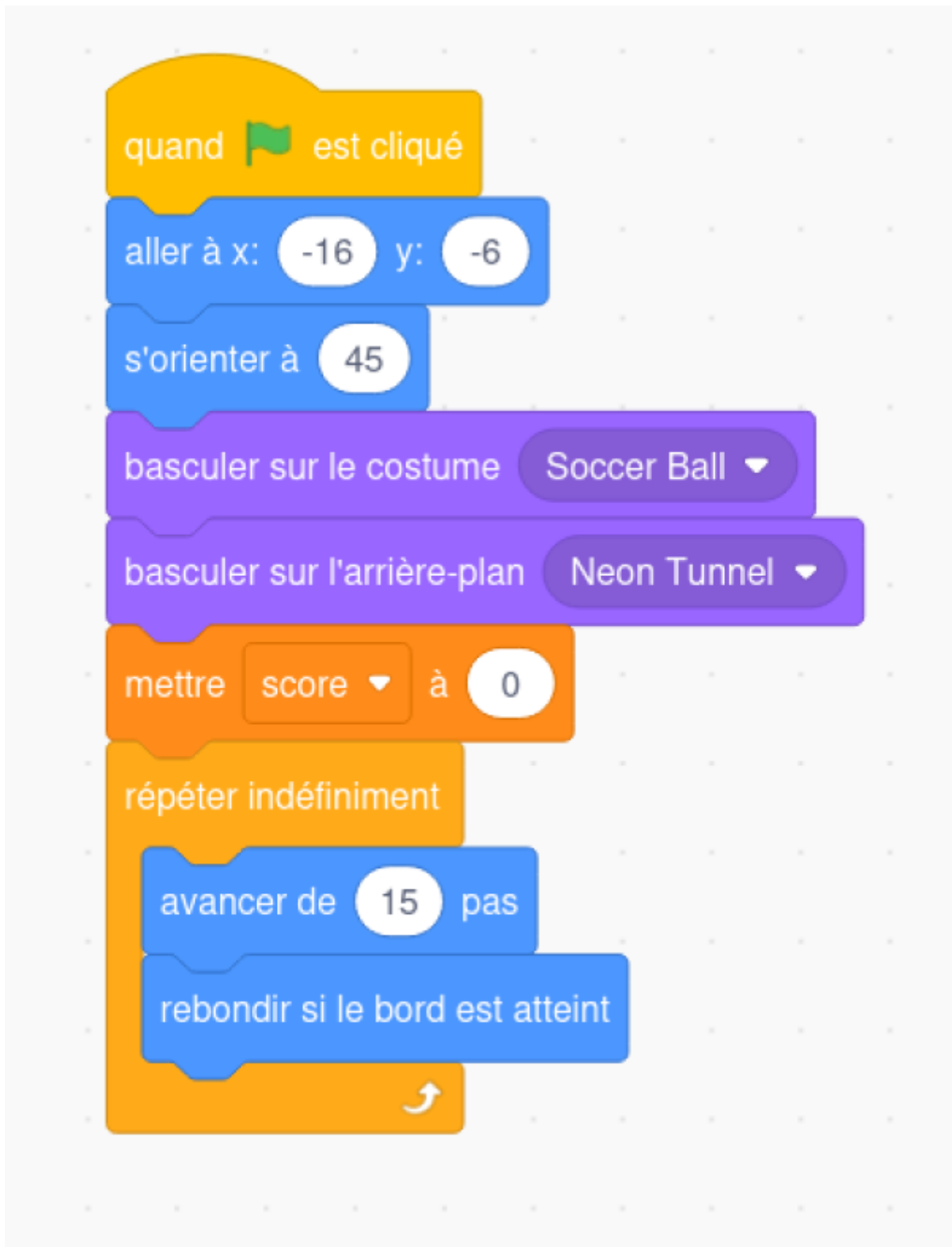
**Enlever .tar**

## **Jeux Pong simplifié**

[Idées pour creer un jeu de pong FR](#)

**Programme ballon**

```
quand [drapeau] est cliqué
répéter indéfiniment
  montrer
  si touche le [Paddle] ? alors
    ajouter 1 à score
    jouer le son [Glug]
    tourner de [nombre aléatoire entre 170 et 190] degrés
    avancer de 15 pas
    attendre 0.5 secondes
    si score = 5 alors
      arrière-plan suivant
      jouer le son [Rip] jusqu'au bout
    si score = 10 alors
      arrière-plan suivant
      jouer le son [Rip] jusqu'au bout
  si touche le [Line] ? alors
    cacher
    jouer le son [Oops] jusqu'au bout
    stop tout
```



## Programme raquette



### Programme complet

[pong003.sb3.tar](#)


Enlever .tar

[pong004.sb3.tar](#)

Enlever .tar


## Jeu Mario simplifié

### Costumes




mario.zip

## Obstacles



obstacles.zip

## Fond ecran



## Programmes Mario

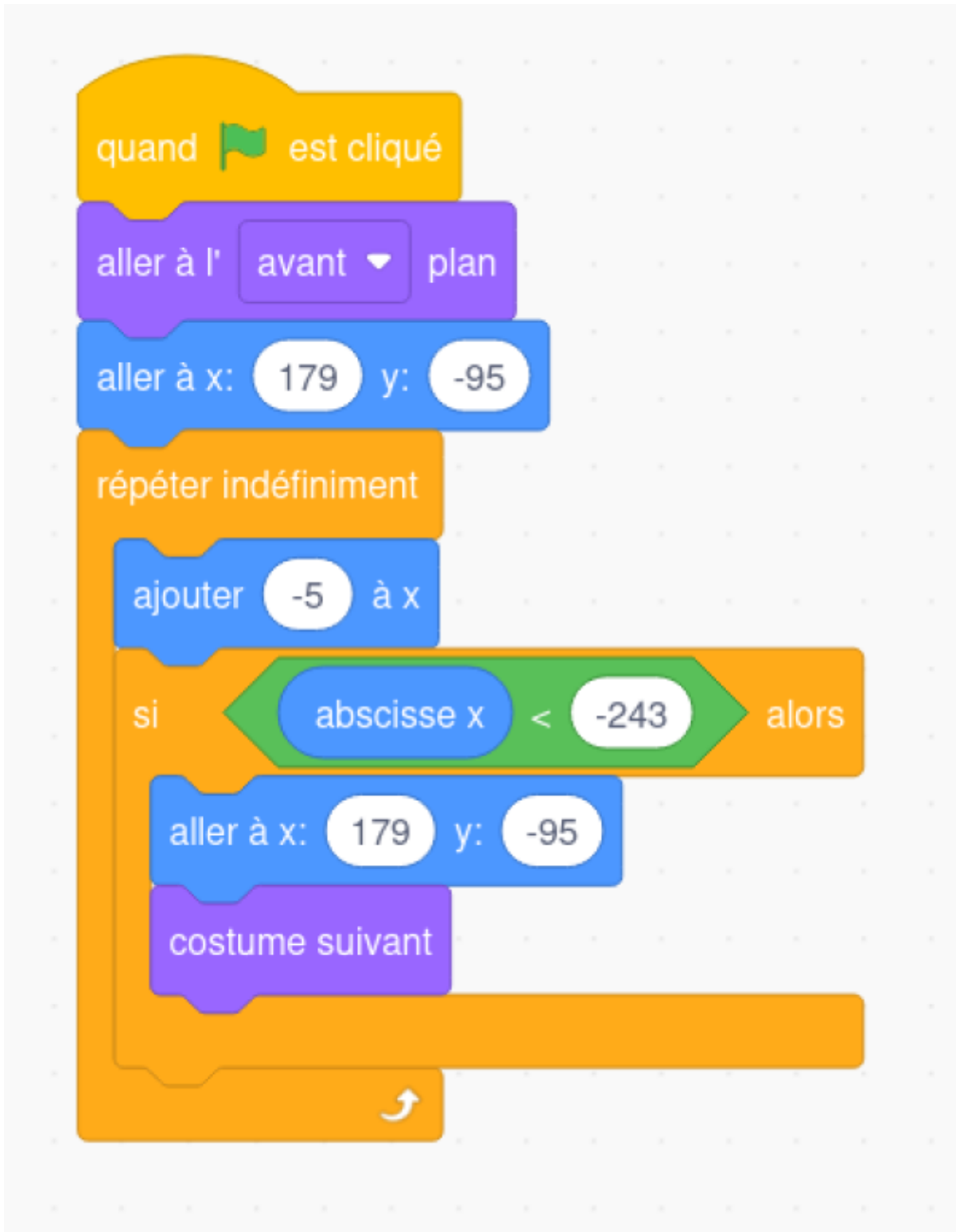
```
quand [drapeau] est cliqué
  aller à x: -186 y: -90
  basculer sur le costume [MarioR01_ATT]
  aller à l'avant plan
  mettre saut à 0
  répéter indéfiniment
    si touche le [obstacle002] ? alors
      stop tout
```

The image shows a Scratch script on a grid background. The script starts with a yellow 'when green flag clicked' block. This is followed by a blue 'go to x: -186 y: -90' block. Next is a purple 'switch to costume' block with 'MarioR01\_ATT' selected. Then a purple 'go to front' block. An orange 'set jump to 0' block follows. The script then enters an orange 'repeat forever' loop. Inside the loop is a blue 'if touches obstacle002?' block. If true, it contains an orange 'stop all' block. The loop ends with a white arrow icon.



```
quand le drapeau est cliqué
  répéter indéfiniment
    si touche flèche haut pressée ? alors
      mettre saut à 15
      basculer sur le costume MarioR02_SAUT
      répéter 31 fois
        ajouter saut à y
        ajouter -1 à saut
        ajouter 5 à x
      basculer sur le costume MarioR03_Av
    si touche flèche gauche pressée ? alors
      s'orienter à 90
      ajouter -60 à x
      envoyer à tous message1
      basculer sur le costume MarioR03_Ret
      attendre 0.15 secondes
      basculer sur le costume MarioR01_ATT
    si touche flèche droite pressée ? alors
      s'orienter à 90
      ajouter 60 à x
      envoyer à tous message1
      basculer sur le costume MarioR03_Av
      attendre 0.15 secondes
      basculer sur le costume MarioR01_ATT
```

## Programmes Obsctacles



## Programmes Fond ecran 1



### Avance aleatoire

à inserer au bon endroit !!!!



sous programme avance

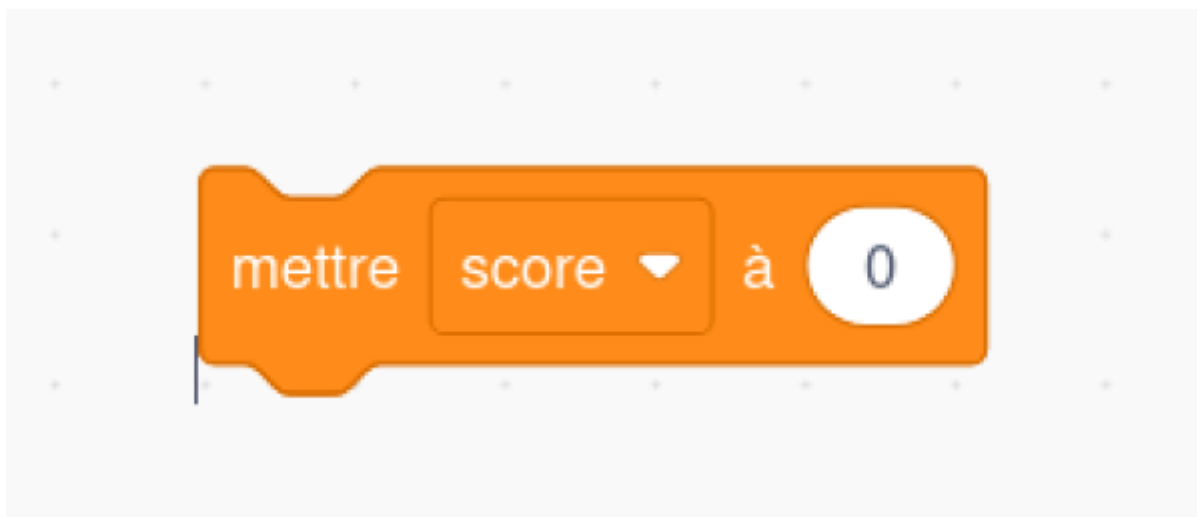


## Score

Dans le programme obstacle



Ne pas oublier d'initialiser la variable score au début du programme Mario



From: <https://magenealogie.chanterie37.fr/www/fablab37110/> - Castel'Lab le Fablab MJC de Château-Renault

Permanent link: [https://magenealogie.chanterie37.fr/www/fablab37110/doku.php?id=start:scratch:creation:creation\\_jeux&rev=1780576886](https://magenealogie.chanterie37.fr/www/fablab37110/doku.php?id=start:scratch:creation:creation_jeux&rev=1780576886)

Last update: 2026/06/04 14:41

