

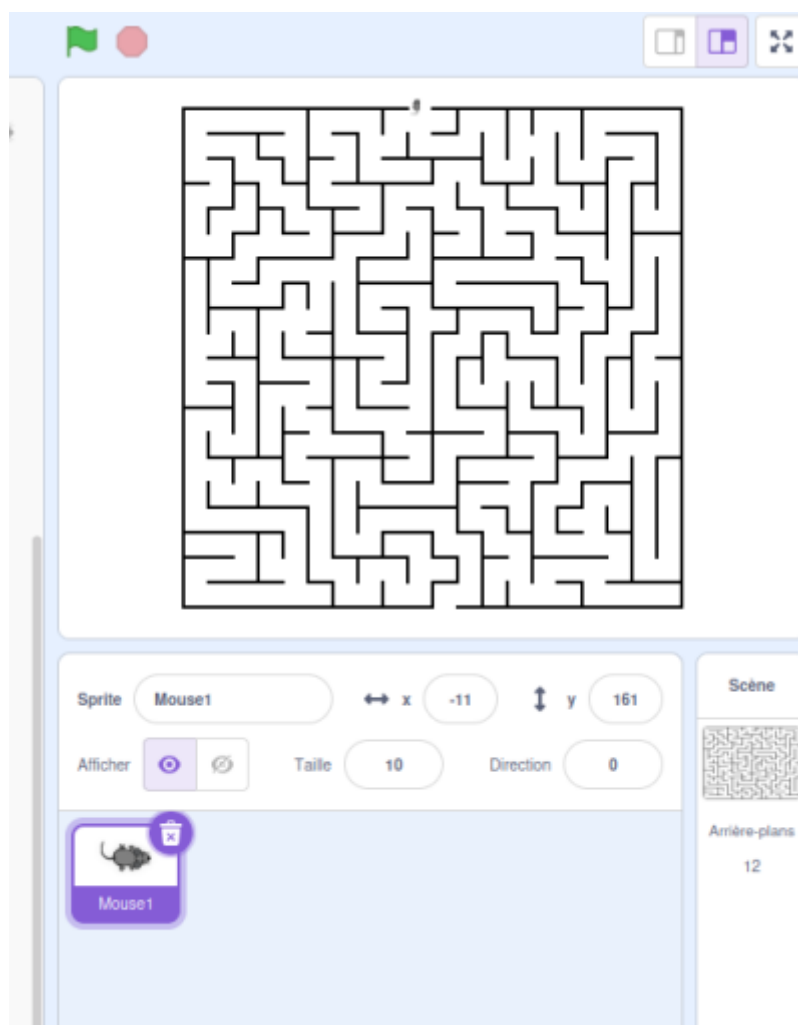
Création Jeux Scratch 3

Création d'un Labyrinthe scratch3

Exemples d'images de Labyrinthe

[Création de labyrinthes](#)

Taille du costume "Souris"



Programme en mode bloc


```
quand le drapeau vert est cliqué
  basculer sur l'arrière-plan 20 by 20 orthogonal maze2
  aller à x: 7 y: -171
  mettre deplacementAv à 2
  mettre deplacementAR à -2
  répéter indéfiniment
    si touche flèche droite pressée ? alors
      ajouter deplacementAv à x
      si couleur noire touchée ? alors
        ajouter deplacementAR à x
    si touche flèche gauche pressée ? alors
      ajouter deplacementAR à x
      si couleur noire touchée ? alors
        ajouter deplacementAv à x
    si touche flèche haut pressée ? alors
      ajouter deplacementAv à y
      si couleur noire touchée ? alors
        ajouter deplacementAR à y
    si touche flèche bas pressée ? alors
      ajouter deplacementAR à y
      si couleur noire touchée ? alors
        ajouter deplacementAv à y
    si ordonnée y > 160 alors
      dire C'est gagné ! pendant 2 secondes
```

labyrinthe001.sb3.tar

Enlever .tar

labyrinthetimer001sb3.tar

Enlever .tar

labyrinthetimer002.sb3.tar

Enlever .tar

labyrinthetimer002t12.sb3.tar

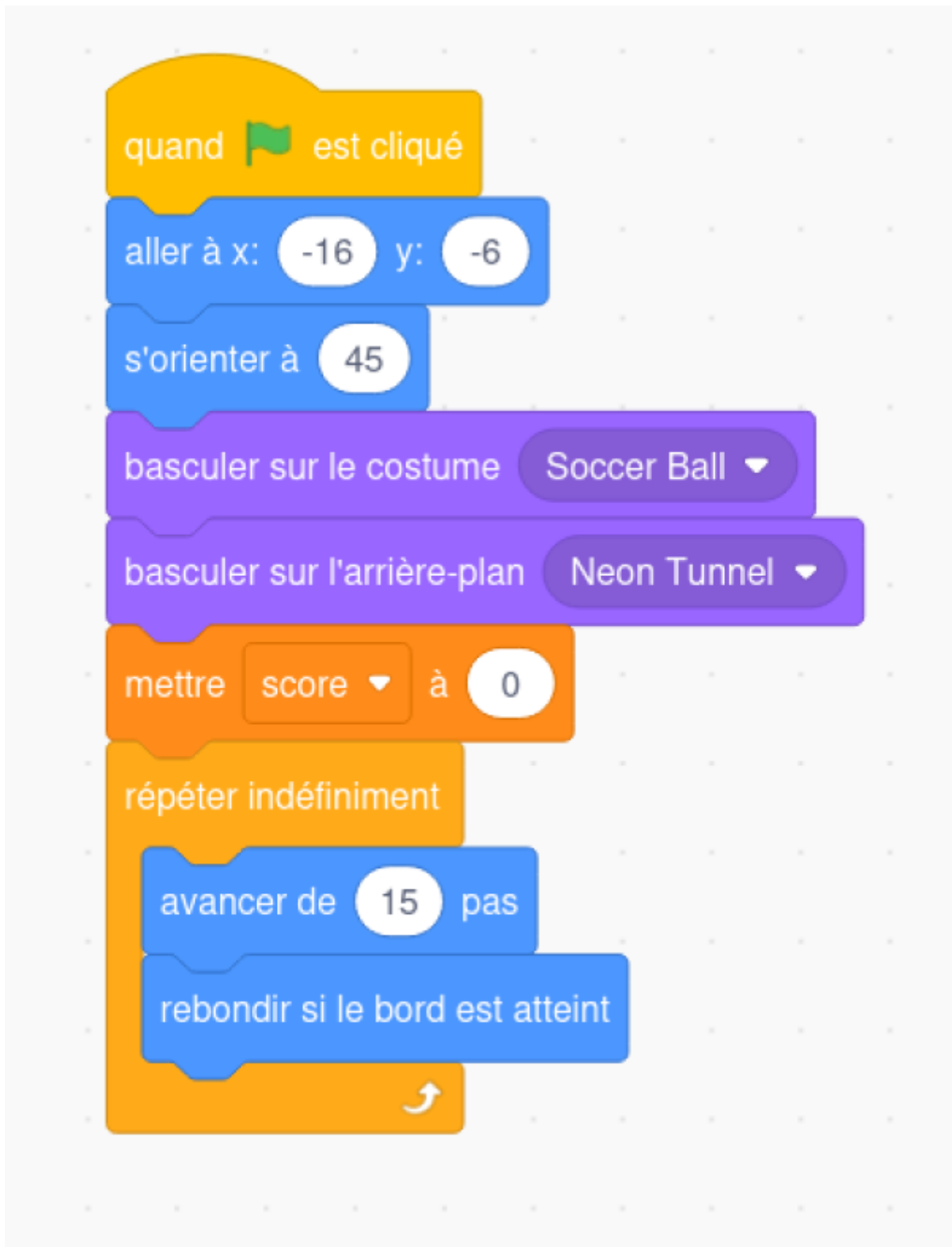
Enlever .tar

Jeux Pong simplifié

[Idées pour creer un jeu de pong FR](#)

Programme ballon

```
quand le drapeau est cliqué
  répéter indéfiniment
    montrer
    si touche le Paddle ? alors
      ajouter 1 à score
      jouer le son Glug
      tourner de nombre aléatoire entre 170 et 190 degrés
      avancer de 15 pas
      attendre 0.5 secondes
      si score = 5 alors
        arrière-plan suivant
        jouer le son Rip jusqu'au bout
      si score = 10 alors
        arrière-plan suivant
        jouer le son Rip jusqu'au bout
    si touche le Line ? alors
      cacher
      jouer le son Oops jusqu'au bout
      stop tout
```



Programme raquette



Programme complet

pong003.sb3.tar


Enlever .tar

pong004.sb3.tar

Enlever .tar


Jeu Mario simplifié

Costumes




mario.zip

Obstacles

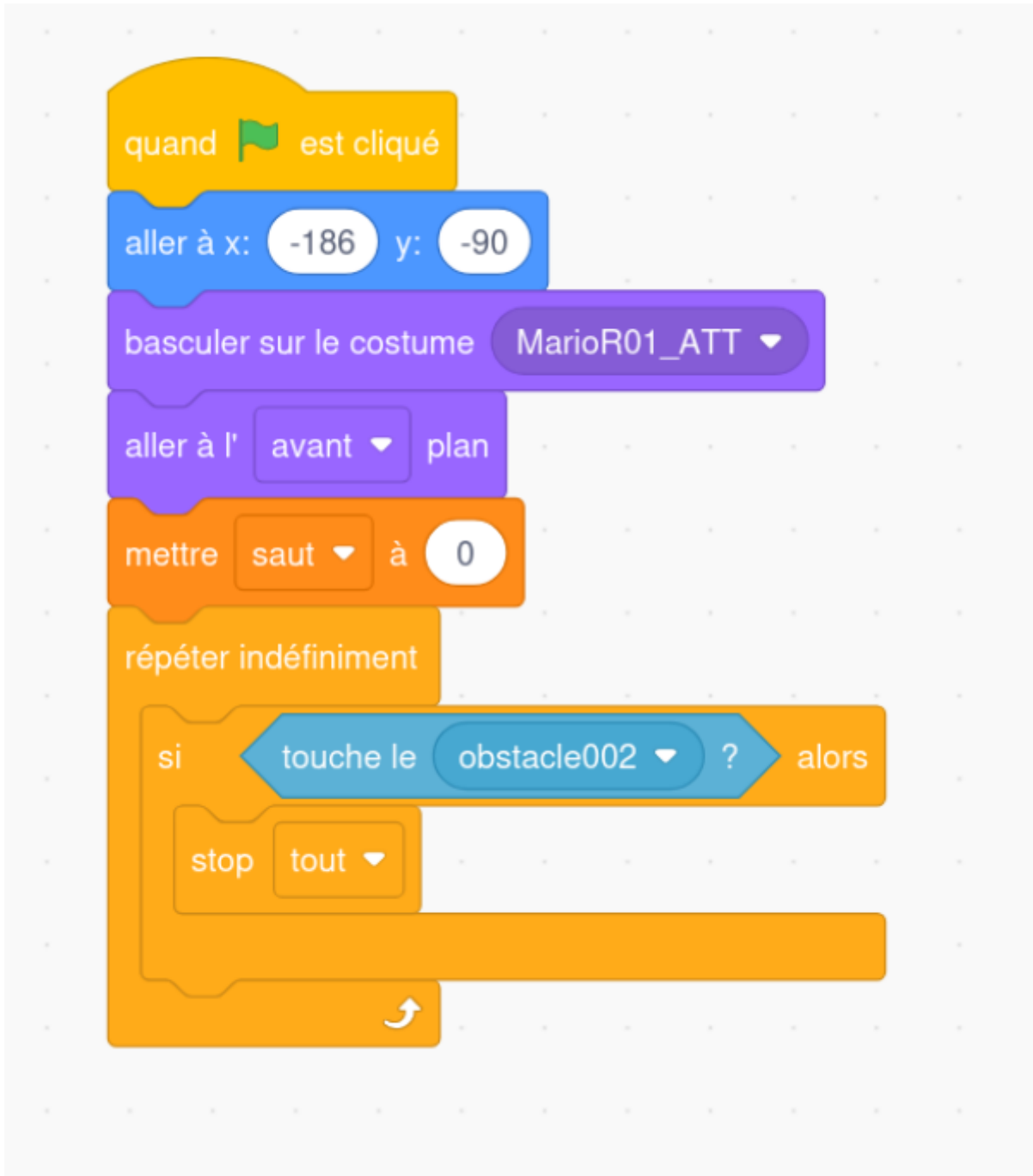


obstacles.zip

Fond ecran



Programmes Mario

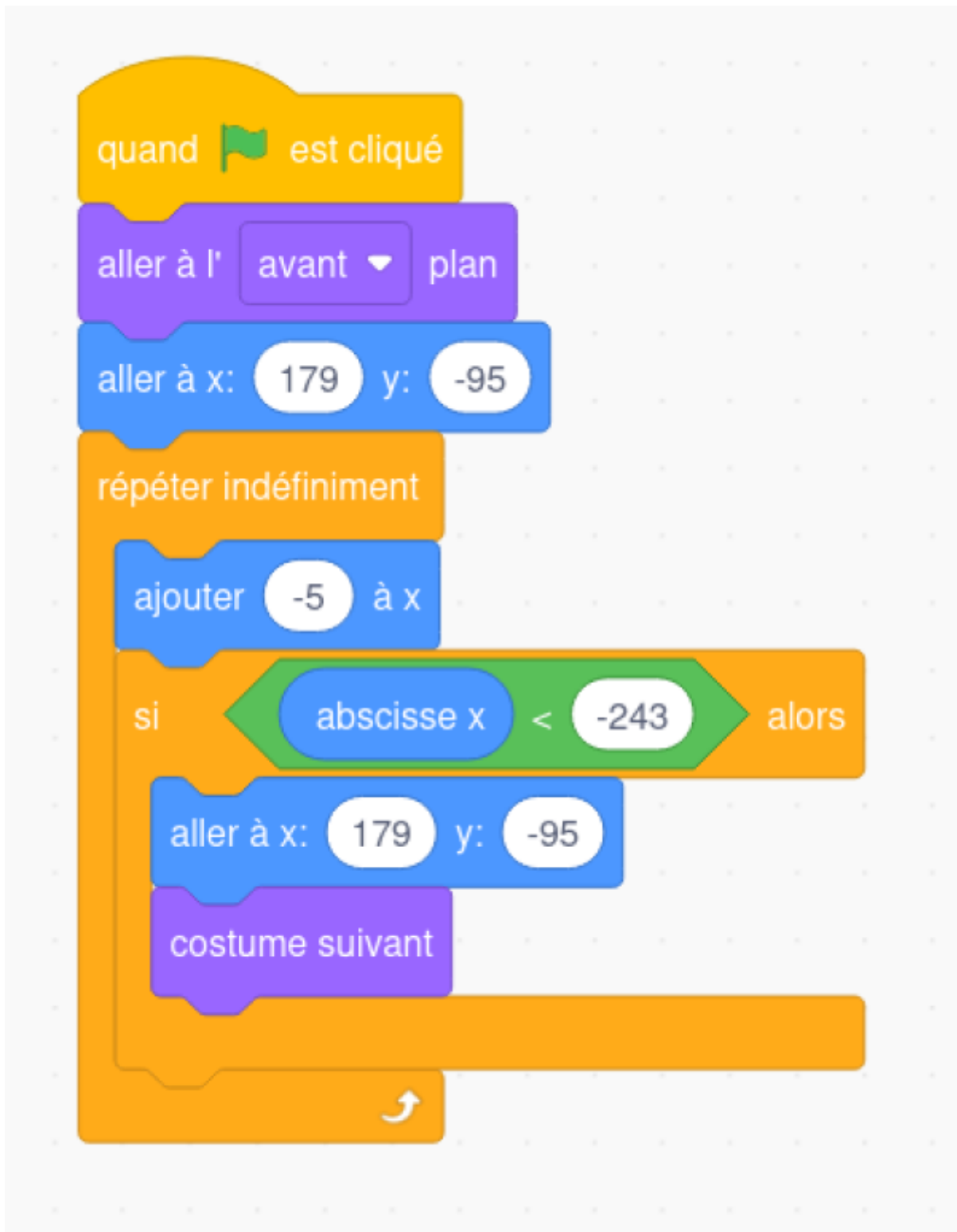


```
quand [drapeau] est cliqué
  aller à x: -186 y: -90
  basculer sur le costume MarioR01_ATT
  aller à l'avant plan
  mettre saut à 0
  répéter indéfiniment
    si touche le obstacle002 ? alors
      stop tout
```

The image shows a Scratch script on a grid background. The script starts with a yellow 'when green flag clicked' block. This is followed by a blue 'go to x: -186 y: -90' block. Next is a purple 'switch to costume' block with 'MarioR01_ATT' selected. Then a purple 'go to front' block. An orange 'set jump to 0' block follows. The script then enters an orange 'repeat forever' loop. Inside the loop is a blue 'if touches obstacle002?' block. If true, it contains an orange 'stop all' block. The loop ends with a white arrow icon.


```
quand le drapeau est cliqué
  répéter indéfiniment
    si touche flèche haut pressée ? alors
      mettre saut à 15
      basculer sur le costume MarioR02_SAUT
      répéter 31 fois
        ajouter saut à y
        ajouter -1 à saut
        ajouter 5 à x
      basculer sur le costume MarioR03_Av
    si touche flèche gauche pressée ? alors
      s'orienter à 90
      ajouter -60 à x
      envoyer à tous message1
      basculer sur le costume MarioR03_Ret
      attendre 0.15 secondes
      basculer sur le costume MarioR01_ATT
    si touche flèche droite pressée ? alors
      s'orienter à 90
      ajouter 60 à x
      envoyer à tous message1
      basculer sur le costume MarioR03_Av
      attendre 0.15 secondes
      basculer sur le costume MarioR01_ATT
```

Programmes Obsctacles



Programmes Fond ecran 1



Avance aleatoire

à inserer au bon endroit !!!!



sous programme avance

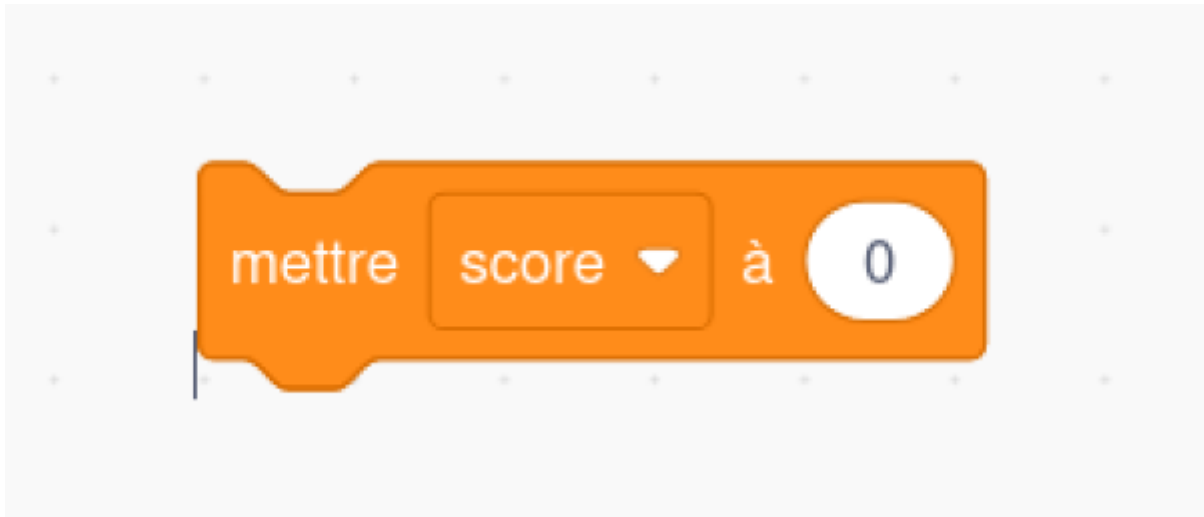


Score

Dans le programme obstacle



Ne pas oublier d'initialiser la variable score au début du programme Mario

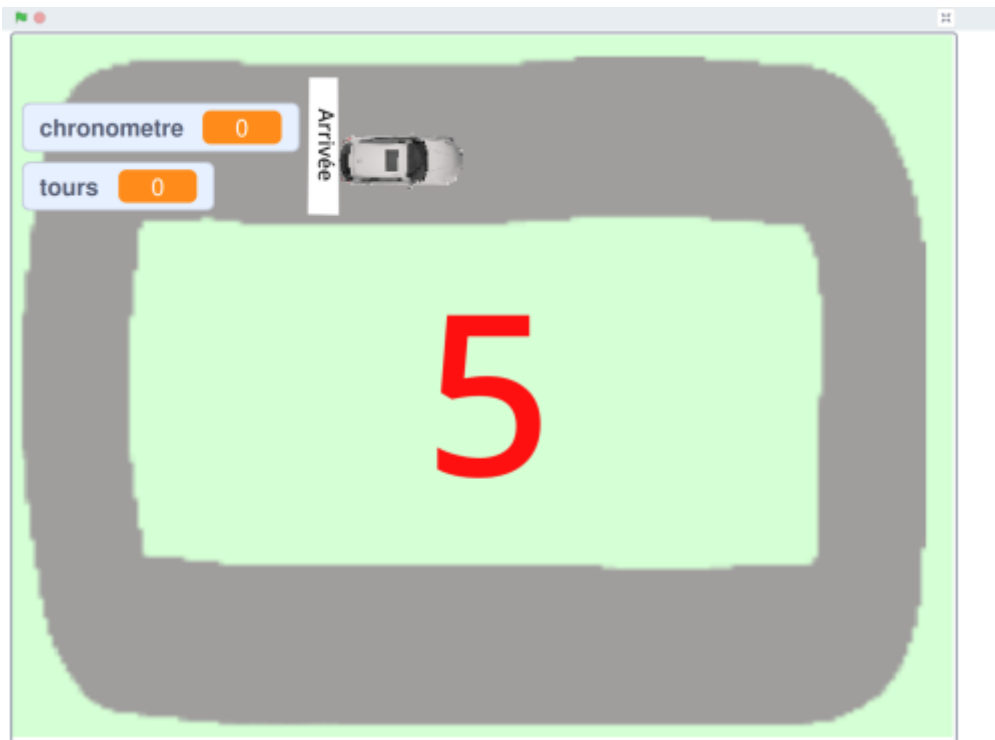


Programme complet

mariotestfablab007.sb3.tar

Enlever .tar

Programme Voiture



image_voiture.zip

voiture001.sb3.tar

From:

<https://magenealogie.chanterie37.fr/www/fablab37110/> - **Castel'Lab le Fablab MJC de Château-Renault**

Permanent link:

https://magenealogie.chanterie37.fr/www/fablab37110/doku.php?id=start:scratch:creation:creation_jeux&rev=1780652536

Last update: **2026/06/05 11:42**

